市内エリア：バス広告掲出費用

※表記金額は全て税別です。

市内エリア広告掲出費用　バス（車外）

⑦ラッピングバス

インパクトから注目度も高く、数ある交通広告の中でも最も高い
リーチ数を誇ります。

サイズ(cm)	実施可能台数	掲出期間	販売単位	掲出料	備考
両側面・後面 窓部分は不可	187台	1年	1台	¥1,020,000	製作費・施工費・復元費 約100万円/台（概算） ※実施車両登録自治体における広告審査会への申告を要する場合があります。

⑧マーキング

⑨側板
⑩特大版
⑪後板
次ページ参照

バスの車両ボディ面（側板・特大版・後板）をジャックでき、訴求効果抜群です。

サイズ(cm)	実施可能台数	掲出期間	販売単位	掲出料	備考
側板・特大版・後板 表示面積 3.6㎡以下 窓部分は不可	187台	1年	1台	¥612,000	製作費・施工費・復元費 9万円/台 ※車両型式によって表示面積が異なります。

市内エリア広告掲出費用　バス（車外）

⑨側板（ステップ側ボディ）

進行方向左側ボディに設置。車外とバス利用者双方にバランスよく訴求することができます。

サイズ(cm)	実施可能台数	掲出期間	販売単位	掲出料	備考
T40～45×W200	187台	1年	1台	¥192,000	製作費・施工費・復元費 3万円/台 ※車両型式によって表示面積が異なります。

⑩特大板（運転席側ボディ）

進行方向右側ボディに設置。最も表示面積の大きな看板。車外に広く訴求できます。

サイズ(cm)	実施可能台数	掲出期間	販売単位	掲出料	備考
T50×W300	187台	1年	1枚	¥216,000	製作費・施工費・復元費 4万円/台

市内エリア広告掲出費用　バス（車外）

⑪後板（後部ボディ）

車両後面に設置するボディ看板。後続車両の目に留まりやすい広告媒体です。

サイズ(cm)	実施可能台数	掲出期間	販売単位	掲出料	備考
T45×W120	187台	1年	1台	¥204,000	製作費・施工費・復元費 2万円/台 ※車両型式によって表示面積が異なります。

⑫後部窓ステッカー

車両リアガラスに設置するステッカー。後続車両の目に留まりやすく、
リーズナブルで人気の広告媒体です。

サイズ(cm)	実施可能台数	掲出期間	販売単位	掲出料	備考
T20×W90	187台	1年	1枚	¥48,000	設置費別途　1,000円/台 ※ステッカー製作費は実施枚数により別途見積となります。

市内エリア：路面電車広告掲出費用

路面電車　広告掲出場所



市内エリア広告掲出費用　路面電車（車内）

①車内ポスター（中吊）

両替時や乗降車時に必ず目に留まる広告媒体です。

サイズ(cm)	実施可能台数	掲出期間	販売単位	掲出料	備考
B3横長 （T36.4×W51.5）	20両	10日間	2枚×20両	¥53,000	設置費　300円/両 ※ポスターは40枚納品ください。

②車内ポスター（側面）

着席時や立位時に目に留まりやすい広告媒体です。

サイズ(cm)	実施可能台数	掲出期間	販売単位	掲出料	備考
B3横長 （T36.4×W51.5）	20両	10日間	2枚×20両	¥46,000	設置費　300円/両 ※ポスターは40枚納品ください。

市内エリア広告掲出費用　路面電車（車内）

③車内ステッカー（側面窓片面）

立位時や着席時に目に留まりやすい広告媒体です。

サイズ(cm)	実施可能台数	掲出期間	販売単位	掲出料	備考
T15×W45	17両	1年	1枚	¥16,800	設置費　500円/両 ※ステッカー製作費は実施枚数により別途見積となります。

④⑤混み合いステッカー（戸袋片面）

立位時や乗降車時に目に留まりやすい広告媒体です。

サイズ(cm)	実施可能台数	掲出期間	販売単位	掲出料	備考
T30×W25	17両	1年	1枚	¥12,000	設置費　500円/両 ※ステッカー製作費は実施枚数により別途見積となります。

サイズ(cm)	実施可能台数	掲出期間	販売単位	掲出料	備考
B4縦長 （T36.4×W25.7）	17両	1年	1枚	¥16,800	設置費　500円/両 ※ステッカー製作費は実施枚数により別途見積となります。

市内エリア広告掲出費用　路面電車（車内）

⑥縦長額（運転席背面）

両替時や乗降車時に目に留まりやすい広告媒体です。

サイズ(cm)	実施可能台数	掲出期間	販売単位	掲出料	備考
T44×W16.5	17両	1年	1枚	¥30,000	設置費　300円/両 ※製作費別途

⑦正面額（運転席背面）

両替時や乗降車時に目に留まりやすい広告媒体です。

サイズ(cm)	実施可能台数	掲出期間	販売単位	掲出料	備考
B3横長 （T36.4×W51.5）	20両	10日間	2枚×20両	￥80,000	設置費　300円/両 ※製作費別途

市内エリア広告掲出費用　路面電車（車内）

⑧帯車額（両側面）

両替時や乗降車時に目に留まりやすい広告媒体です。

サイズ(cm)	実施可能台数	掲出期間	販売単位	掲出料	備考
T11.5×W80.5	17両	1年	1枚	¥24,000	設置費　300円/両 ※製作費別途

⑨吊革スリーブ（小）（2列両面）

立位時や吊革につかまる際に自然と目に留まる広告媒体です。

サイズ(cm)	実施可能台数	掲出期間	販売単位	掲出料	備考
T12×W3	17両	1年	1枚	¥180,000	施工費　1万円/両 ※製作費別途

市内エリア広告掲出費用　路面電車（車内）

⑩吊革スリーブ（大）（2列両面）

立位時や吊革につかまる際に自然と目に留まる広告媒体です。

サイズ(cm)	実施可能台数	掲出期間	販売単位	掲出料	備考
T17×W6	17両	1年	1枚	¥240,000	施工費　1万円/両 ※製作費別途

⑪情報ボックス

乗降時に目に留まりやすく、自由に持ち帰りが可能な広告媒体です。

サイズ(cm)	実施可能台数	掲出期間	販売単位	掲出料	備考
A4縦長 （T31×W22×D5）	17両	1年	1個	¥60,000	設置費　300円/個 ※製作費別途

市内エリア広告掲出費用　路面電車（車内）

⑫乗車カードリーダー

乗車した際には目に留まりやすく、日々ご利用になるお客様には、
自然と印象に残りやすいリーズナブルな広告媒体です。

サイズ(cm)	実施可能台数	掲出期間	販売単位	掲出料	備考
T10.5×W7.5	20両	1ヶ月	4枚×1台	￥1,000	設置費　500円/台 ※ステッカー製作費は 実施枚数により別途見積となります。 ※「ICカードリーダー」と分かるデザインを含んでいることが必須となります。

市内エリア広告掲出費用　路面電車（車外）

⑬カラー電車



岡山市内中心部を往復し、注目度も高い路面電車の車体全面をジャックでき、訴求力抜群です。

サイズ(cm)	実施可能台数	掲出期間	販売単位	掲出料	備考
全面塗装 窓部分は不可	17両	1年	1両	¥4,884,000	広告製作費・施工費・復元費別途 ※岡山市広告審査会への申請を要します。

⑭カラー電車（MOMO）

超低床車両「MOMO」の車体全面をジャックでき、訴求力抜群です。

サイズ(cm)	実施可能台数	掲出期間	販売単位	掲出料	備考
全面ラッピング 窓部分は不可	2編成	1年	1編成2両	¥9,768,000	広告製作費・施工費・復元費別途 ※岡山市広告審査会への申請を要します。

市内エリア広告掲出費用　路面電車（車外）

⑮MOMO側面幕（片面）
⑯MOMO側面幕（両面）

図1

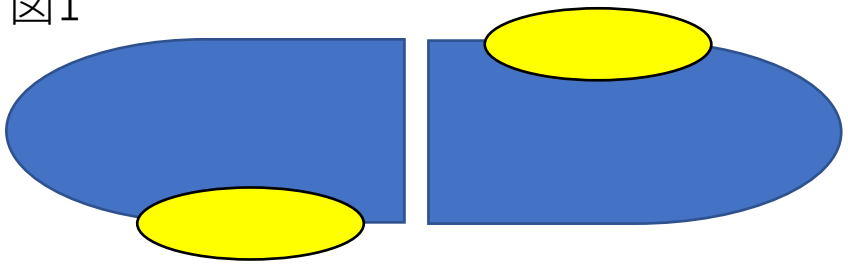

超低床車両「MOMO」のボディ両面・片面をジャックでき、訴求力抜群です。

・片面（図1の色付き部分）

サイズ(cm)	実施可能台数	掲出期間	販売単位	掲出料	備考
両側面 T60×W300	2編成	10日	1編成2枚	¥130,000	製作費・施工費・復元費別途

・両面

サイズ(cm)	実施可能台数	掲出期間	販売単位	掲出料	備考
両側面 左面T60×W300 右面T60×W200	2編成	10日	1編成4枚	¥220,000	製作費・施工費・復元費別途

市内エリア：タクシー広告掲出費用

市内エリア広告掲出費用　タクシー（車外）

①リアガラスステッカー

後続車両や往来からの視認性が高い広告媒体です。

サイズ(cm)	実施可能台数	掲出期間	販売単位	掲出料	備考
T15×W100	岡山市/370台	1年	1枚/1台 ※最低発注台数5台	¥84,000 /台/年	製作費・施工費 ¥12,500/台
	倉敷市/105台				

②ドアラッピング

利用客や往来からの視認性が高い広告媒体です。

サイズ(cm)	実施可能台数	掲出期間	販売単位	掲出料	備考
T65×W200 ※概算サイズ	岡山市/370台	1年	1枚/1台 ※最低発注台数5台	¥600,000 /台/年	製作費・施工費 ¥75,000/台
	倉敷市/105台				